




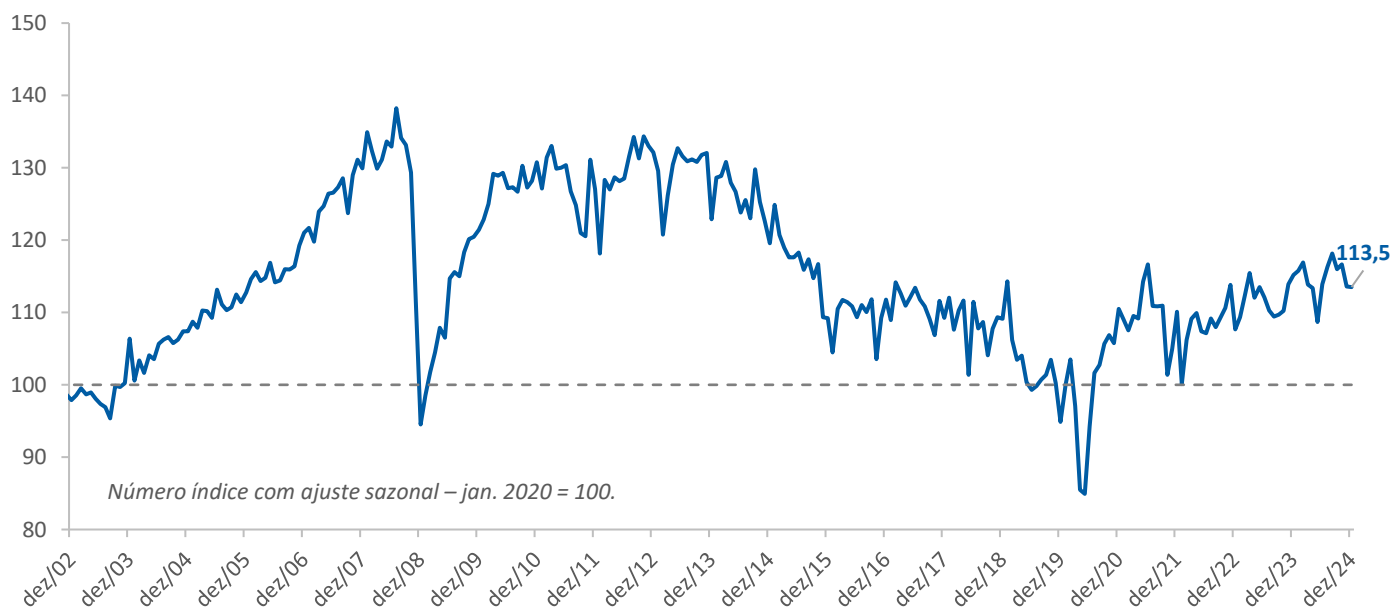
Produção industrial de Minas Gerais cresce 2,5% em 2024

| | dez/nov-24 ¹ | | dez-24/dez-23 | | Acumulado 2024 | | |
|-----------------|-------------------------|-------|---------------|-------|----------------|------|---|
| | MG | BR | MG | BR | MG | BR | |
| Indústria geral | -0,1% | -0,3% | -1,8% | 1,6% | 2,5% | 3,1% |  |
| Extrativa | 3,0% | 0,8% | -15,1% | -7,0% | 1,8% | 0,0% |  |
| Transformação | -0,4% | -0,8% | 5,4% | 3,5% | 2,8% | 3,7% |  |

¹Com ajuste sazonal.

Variação (%) – dez-24/dez-23

A produção industrial de Minas Gerais registrou estabilidade em dezembro (-0,1%), na comparação com novembro. O resultado foi influenciado pelo desempenho da indústria de transformação, que recuou 0,4%, enquanto a indústria extrativa avançou 3,0%.



Dentre as 13 atividades analisadas na indústria de transformação, 9 apresentaram queda, com as maiores contribuições² negativas provenientes de metalurgia (-11,9%) e materiais elétricos (-26,7%). Por sua vez, as três atividades com maior influência positiva foram celulose e papel (43,0%), alimentos (0,9%) e bebidas (3,8%).

Fonte: IBGE. ¹Ajuste sazonal: LCA Consultores. ²Ponderadas pelo peso das atividades na pesquisa.

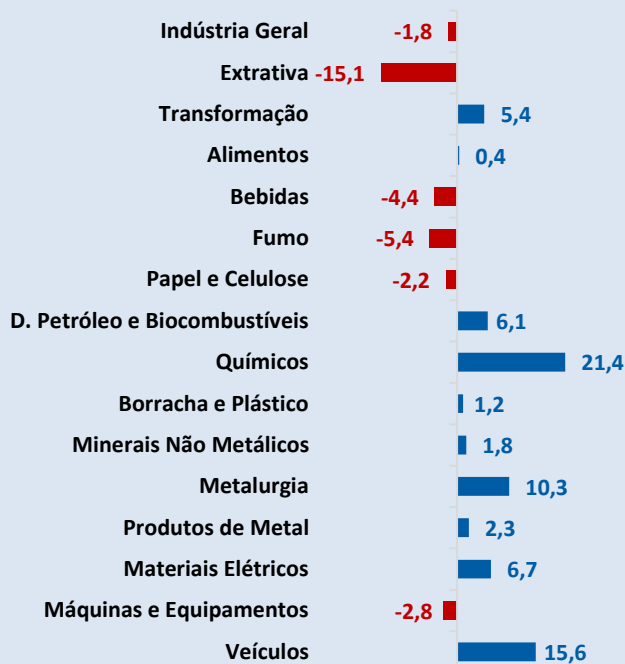
Nota: a Pesquisa Industrial Mensal (PIM) não considera os segmentos da construção e de saneamento e energia, ou seja, abrange apenas os segmentos extrativo e de transformação.

Produção industrial de Minas Gerais cresce 2,5% em 2024

Variação (%) – dez-24/dez-23





Na comparação interanual, a produção industrial de Minas Gerais sofreu uma queda de 1,8% em dezembro. Esse desempenho reflete a ambiguidade entre os resultados dos segmentos de transformação e extrativo. A indústria de transformação registrou um crescimento de 5,4% em dezembro de 2024, em relação ao mesmo mês do ano anterior, enquanto a indústria extrativa apresentou uma retração de 15,1%.

Dentre as 13 atividades pesquisadas que compõem a indústria de transformação, 9 registraram elevação. As principais influências positivas foram de produtos químicos (21,4%) e metalurgia (10,3%). Por outro lado, as influências negativas foram das atividades de bebidas (-4,4%) e máquinas e equipamentos (-2,8%).



Acumulado 2024

Destaques na indústria de transformação

| | | |
|---|-------------------------------|-------|
|  | Produtos Químicos | 7,1% |
|  | D. Petróleo e Biocombustíveis | 4,0% |
|  | Metalurgia | -2,2% |
|  | Máquinas e equipamentos | -7,4% |

No acumulado do ano, a produção industrial mineira registrou expansão de 2,5% – resultado inferior ao verificado na indústria brasileira (3,1%).

O desempenho de Minas Gerais foi explicado pelo crescimento das indústrias de transformação (2,8%) e extrativa (1,8%).

Com relação à indústria de transformação, as atividades de produtos químicos (7,1%) e produtos derivados de petróleo e biocombustíveis (4,0%) foram as que mais contribuíram positivamente para esse resultado, enquanto metalurgia (-2,2%) e máquinas e equipamentos (-7,4%) exerceram as principais influências negativas.

Fonte: IBGE. ¹Ajuste sazonal: LCA Consultores. ²Ponderadas pelo peso das atividades na pesquisa.

Nota: a Pesquisa Industrial Mensal (PIM) não considera os segmentos da construção e de saneamento e energia, ou seja, abrange apenas os segmentos extrativo e de transformação.

Produção industrial de Minas Gerais cresce 2,5% em 2024

Perspectivas

As projeções para a indústria mineira em 2025 indicam um ritmo mais moderado de crescimento, impactado pelo aperto monetário persistente e pela retomada da elevação dos juros. Esse ambiente dificulta o acesso ao crédito, freia o consumo e desestimula investimentos, limitando a expansão do setor no estado.



Além disso, a desvalorização do câmbio tem encarecido os insumos importados, aumentando os custos de produção e impondo desafios adicionais à atividade industrial.

Próximas Divulgações

| <i>Data</i> | <i>Informativo</i> |
|-----------------|--|
| 12 de fevereiro | Pesquisa Mensal de Serviços – PMS/IBGE |
| 13 de fevereiro | Pesquisa Mensal de Comércio – PMC/IBGE |
| 24 de fevereiro | Índice de Confiança do Empresário Industrial – ICEI/MG |
| 27 de fevereiro | Sondagem Industrial de Minas Gerais |

Ficha Técnica

REALIZAÇÃO

FIEMG

Federação das Indústrias do Estado de Minas Gerais

PRESIDENTE

Flávio Roscoe Nogueira

SUPERINTENDENTE DE DESENVOLVIMENTO DA INDÚSTRIA

Érika Morreale Diniz

RESPONSABILIDADE TÉCNICA

Gerência de Economia e Finanças Empresariais

GERENTE/ECONOMISTA-CHEFE

João Gabriel Pio

COORDENADORA

Daniela Araujo Costa Melo Muniz

EQUIPE TÉCNICA

Aguinaldo de Lima Assunção

Ana Guaraciaba Gontijo

Cibele Guedes Santiago Rosa

Geysa de Souza Silva

João Vítor Roque Murta

Juliana Moreira Gagliardi

Luiza de Mello Teixeira

Thais Galdino

Thiago de Assis Gonzaga

Esta publicação é elaborada com base em análises internas, desenvolvidas a partir de dados públicos. Não nos responsabilizamos pelos resultados das decisões tomadas com base no conteúdo deste material.



O futuro se faz juntos